

Feinpolierpaste

Produktkategorie: **C 5**

Einsatzgebiet

Geeignet für Polierarbeiten an Fahrzeuglackierungen.

Zusatzinformationen

Silikonfreie Feinpolierpaste

Technische Daten

Festkörper 21 % ± 2	Dichte 1,250 – 1,350 g/cm ³
Lagerbedingungen min. 5°C bis max. 45°C	Haltbarkeit 24 Monate

Verarbeitungshinweise

Das Material ist gebrauchsfertig.

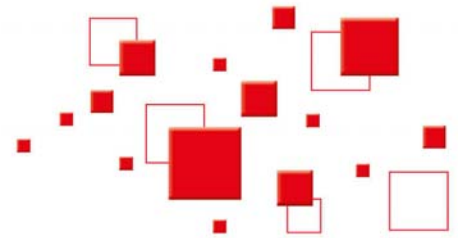
Untergrund / Vorbehandlung / Reinigung



Fehlstellen mit P1200 - P2000 - P3000 ausschleifen
Flächen mit sauberem, fusselfreiem Tuch trocken abreiben

Die Angaben in dieser Druckschrift basieren auf unseren derzeitigen Kenntnissen und Erfahrungen. Sie befreien den Verarbeiter wegen der Fülle möglicher Einflüsse bei der Verarbeitung und Anwendung unserer Produkte nicht von eigenen Prüfungen und Versuchen. Eine Garantie bestimmter Eigenschaften oder die Eignung des Produktes für einen konkreten Einsatzzweck kann aus unseren Angaben nicht abgeleitet werden. Alle hierin vorliegenden Beschreibungen, Zeichnungen, Fotografien, Daten, Verhältnisse, Gewichte u.ä. dienen lediglich der allgemeinen Information; sie können sich ohne Vorankündigung ändern und stellen nicht die vertraglich vereinbarte Beschaffenheit der Produkte (Produktspezifikation) dar. Mit Erscheinen einer Neuauflage verliert diese Druckschrift ihre Gültigkeit. Die jeweils aktuelle Fassung erhalten Sie im Internet unter www.rmpaint.com oder von Ihrem Vertriebspartner. Etwaige Schutzrechte sowie bestehende Gesetze und Bestimmungen sind vom Empfänger unserer Produkte in eigener Verantwortung zu beachten.

R-M Automotive Refinish Paints, Z.I. du Merret F-60676 Clermont de l'Oise Cedex, Tel. (+33) (0) 3 44 77 77 77, 12/2014





 	<p>Auf die zu bearbeitende Fläche von Hand mit einem fusselreien Tuch auftragen</p> <p>oder</p> <p>Verarbeitung mit einer Poliermaschine in Verbindung mit einem Lammfell oder mittelharten Schaumstoffteller.</p> <p>Hierfür BRIL 852 auf sauberen Lammfell oder Schwamm verteilen und mit geringer Drehzahl (500 U/Min.) auftragen.</p> <p>Drehzahl während des Polierprozesses bis auf 2000 U/Min. erhöhen und polieren bis die Fehler beseitigt sind.</p> <p>Rückstände des Produkts mit einem sauberen, trockenen, fusselreien Tuch entfernen.</p>
--	---

Nachbearbeitung

In einem weiteren, feineren Polierschritt kann mit handelsüblicher Feinpolierpaste poliert werden. Zur Versiegelung der Polierfläche handelsübliche, silikonfreie Hochglanzversiegelung auftragen.

Sicherheitshinweise

Produkte sind nur für den fachmännischen Gebrauch geeignet.

Es kann nicht ausgeschlossen werden, dass im Produkt Partikel $< 0,1 \mu\text{m}$ enthalten sein können.

Bei der Verarbeitung sind die aktuellen Sicherheitsanweisungen und die persönliche Schutzausrüstung zu beachten.