

UNO HD CP

Farbtonangleichung im angrenzenden Teil

Beilackierung mit CHRONOLUX CP

B 2.1

Verfahrensbeschreibung

Ist eine Angleichung des Farbtons durch eine Beilackierung im Reparaturteil nicht möglich, kann eine Beilackierung in das angrenzende Teil die effizienteste Reparatur sein. Die Beilackierung ins angrenzende Reparaturteil vermeidet zeit- und somit kostenintensive Nuancier Arbeiten.

Untergründe

- R-M Füller
- Fahrzeug-Serienlackierung, voll ausgehärtet, lösemittelfest
- Reparaturlacke, voll ausgehärtet, lösemittelfest

Benötigte Produkte

- UNO HD CP
- CHRONOLUX CP
- PK 700 und PK 2000

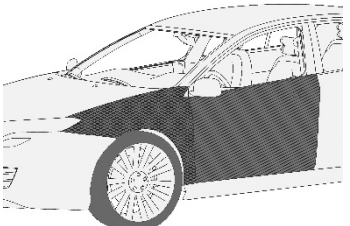
Sicherheitshinweise

Produkte sind nur für den fachmännischen Gebrauch geeignet.

Es kann nicht ausgeschlossen werden, dass in den Produkten Partikel $< 0,1 \mu\text{m}$ enthalten sein können.


Bei der Verarbeitung sind die aktuellen Sicherheitsanweisungen und die persönliche Schutzausrüstung zu beachten.

1) Vorbehandlung

	<p>Reinigen mit PK 700 oder PK 2000.</p> <p>Gefüllte Flächen mit P400 trocken schleifen.</p> <p>Beilackierfläche mit grauem Schleifpad mattieren.</p> <p>Reinigen mit PK 2000.</p>
---	--

Die Angaben in dieser Druckschrift basieren auf unseren derzeitigen Kenntnissen und Erfahrungen. Sie befreien den Verarbeiter wegen der Fülle möglicher Einflüsse bei der Verarbeitung und Anwendung unserer Produkte nicht von eigenen Prüfungen und Versuchen. Eine Garantie bestimmter Eigenschaften oder die Eignung des Produktes für einen konkreten Einsatzzweck kann aus unseren Angaben nicht abgeleitet werden. Alle hierin vorliegenden Beschreibungen, Zeichnungen, Fotografien, Daten, Verhältnisse, Gewichte u.ä. dienen lediglich der allgemeinen Information; sie können sich ohne Vorankündigung ändern und stellen nicht die vertraglich vereinbarte Beschaffenheit der Produkte (Produktspezifikation) dar. Mit Erscheinen einer Neuauflage verliert diese Druckschrift ihre Gültigkeit. Die jeweils aktuelle Fassung erhalten Sie im Internet unter www.rmpaint.com oder von Ihrem Vertriebspartner. Etwaige Schutzrechte sowie bestehende Gesetze und Bestimmungen sind vom Empfänger unserer Produkte in eigener Verantwortung zu beachten.

R-M Automotive Refinish Paints, Z.I. du Merret F-60676 Clermont de l'Oise Cedex, Tel. (+33) (0) 3 44 77 77 77, 01/2018



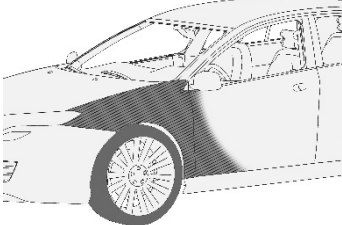
UNO HD CP

Farbtonangleichung im angrenzenden Teil

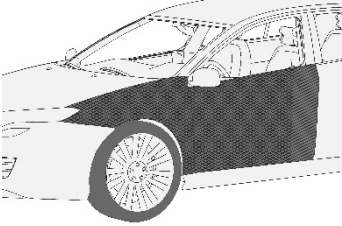
Beilackierung mit CHRONOLUX CP

B 2.1

2) Auftrag UNO HD CP

	Mischungsverhältnis:		
	UNO HD CP Farbton ausmischen.	UNO HD CP	100 Vol.-%
		H 420	25 Vol.-%
		SC 820	25 Vol.-%
	Auftrag:	2 Spritzgänge, überlappend in angrenzende(n) Fläche(n)	
	Ablüften:	10 – 15 Minuten bis klebefrei	

3) Auftrag CHRONOLUX CP

	Mischungsverhältnis:		
		CHRONOLUX CP	300 Vol.-%
		H 420	100 Vol.-%
		SC 820	100 Vol.-%
	Auftrag:	1 dünner + 1 nasser Spritzgang, überlappend	
	Trocknung:	30 Minuten 60°C	

