

Mise en peinture des plastiques

Dosage pour DIAMONT + vernis

A 1.6.2

Description du procédé d'application

Préparer la surface à peindre suivant les recommandations de « PREP'ART » A 1.5 – A 1.6.

Attention ! Ne jamais ajouter de FLEX dans les bases DIAMONT. Consultez les fiches techniques des produits concernés.

Supports d'application :

- 1) et 2) dosage pour aspect brillant, maté ou texturé sur plastiques rigides
- 3) dosage pour aspect brillant sur mousse polyuréthane





Produits préconisés :

- CRYSTALTOP HD
- STARTOP HS
- DIAMONTOP MS
- CHRONOTOP
- SPECIAL MAT 09 / MT 900
- FLEX

1. Plastiques rigides

Il n'est pas nécessaire d'ajouter de FLEX dans les vernis à appliquer sur DIAMONT en cas de mise en peinture des plastiques rigides.

2. Aspect maté et / ou texturé sur plastiques rigides

		Maté et / ou texturé	Semi-maté et / ou texturé
	CRYSTALTOP HD SPECIAL MAT 09 / MT 900 H 9000 SC 850	50 (vol.) 50 (vol.)* 25 (vol.) 25 (vol.)	70 (vol.) 30 (vol.)* 25 (vol.) 25 (vol.)
	STARTOP HS SPECIAL MAT 09 / MT 900 H 9000 BC 020	50 (vol.) 50 (vol.)* 25 (vol.) 25 (vol.)	70 (vol.) 30 (vol.)* 25 (vol.) 25 (vol.)
	DIAMONTOP MS SPECIAL MAT 09 / MT 900 H 9000	50 (vol.) 50 (vol.) * 20 (vol.)	70 (vol.) 30 (vol.)* 20 (vol.)
	CHRONOTOP SPECIAL MAT 09 / MT 900 H 9000 BC 020	50 (vol.) 50 (vol.)* 25 (vol.) 25 – 50 (vol.)	70 (vol.) 30 (vol.)* 25 (vol.) 25 – 50 (vol.)

* ou selon formule de mélange

Les informations contenues dans cette publication se basent sur nos connaissances et expériences actuelles. Compte tenu des multiples facteurs qui peuvent affecter la transformation et l'application de nos produits, ces informations ne libèrent aucunement tout transformateur de ses obligations d'effectuer ses propres contrôles et essais. Elles ne constituent pas davantage une garantie de certaines caractéristiques des produits ni de l'adaptation de ceux-ci à un besoin spécifique. Tout schéma, poids, toute description, photo, donnée, dimension etc. est uniquement mentionné à titre indicatif ; ces informations peuvent faire l'objet de modifications sans préavis et ne sont pas représentatives de la qualité contractuelle des produits (spécification des produits). La version la plus récente annule et remplace toutes les versions précédentes. Le document le plus récent est disponible sur notre site Web www.rmpaint.com, ou directement auprès de votre distributeur. Le destinataire de nos produits est tenu de s'assurer que tout droit de propriété industrielle ainsi que toute loi et réglementation en vigueur est respecté.

R-M Automotive Refinish Paints, Z.I. du Merret F-60676 Clermont de l'Oise Cedex, Tel. (+33) (0) 3 44 77 77 77, 12/2014







Mise en peinture des plastiques

Dosage pour DIAMONT + vernis

A 1.6.2

3. Mousse polyuréthane

	CRYSTALTOP HD FLEX H 9000 SC 850	100 (vol.) 20 (vol.) 30 (vol.) 25 (vol.)
	STARTOP HS FLEX H 9000 BC 020	100 (vol.) 20 (vol.) 30 (vol.) 25 (vol.)
	DIAMONTOP MS FLEX H 9000	100 (vol.) 20 (vol.) 25 (vol.)
	CHRONOTOP FLEX H 9000 BC 020	100 (vol.) 20 (vol.) 30 (vol.) 25 – 50 (vol.)

Consignes de sécurité

Il ne peut pas être exclu que ce produit contienne des particules < 0,1 µm.

Ce produit est réservé à un usage professionnel uniquement. Pour l'utilisation de ce produit, respecter les règles de sécurité en vigueur et porter les équipements de protection individuelle adaptée.