

Domaine d'utilisation

Pour empêcher l'apparition de cratères.

Information complémentaire

Les résidus de graisse, d'huile et surtout de silicones présents sur les supports, dans les produits de peinture ou dans l'air de pistelage peuvent entraîner dans le film de peinture la formation de petites cuvettes, plus ou moins nombreuses, appelées « cratères » ou « yeux de poisson ». À moyen et long terme, il faut identifier la cause de la formation de cratères et y remédier. STOP SILICONE apporte une aide immédiate, au cas par cas, en évitant la formation de cratères.

Caractéristiques techniques

Extrait sec 3,0 % ± 2	Densité 0,820 – 0,920 g/cm ³
Température de stockage min. 5°C à max. 45°C	Durée de conservation 36 mois

Application

Le produit est prêt à l'emploi.

Support / Préparation / Nettoyage

Nettoyer avec PK 700 ou PK 900.

Poncer (ancienne finition durcie à cœur et apprêts R-M avec P 400).




Nettoyer avec PK 2000.

Les informations contenues dans cette publication se basent sur nos connaissances et expériences actuelles. Compte tenu des multiples facteurs qui peuvent affecter la transformation et l'application de nos produits, ces informations ne libèrent aucunement tout transformateur de ses obligations d'effectuer ses propres contrôles et essais. Elles ne constituent pas davantage une garantie de certaines caractéristiques des produits ni de l'adaptation de ceux-ci à un besoin spécifique. Tout schéma, poids, toute description, photo, donnée, dimension etc. est uniquement mentionné à titre indicatif ; ces informations peuvent faire l'objet de modifications sans préavis et ne sont pas représentatives de la qualité contractuelle des produits (spécification des produits). La version la plus récente annule et remplace toutes les versions précédentes. Le document le plus récent est disponible sur notre site Web www.rmpaint.com, ou directement auprès de votre distributeur. Le destinataire de nos produits est tenu de s'assurer que tout droit de propriété industrielle ainsi que toute loi et réglementation en vigueur est respecté.

R-M Automotive Refinish Paints, Z.I. du Merret F-60676 Clermont de l'Oise Cedex, Tel. (+33) (0) 3 44 77 77 77, 12/2014

STOP SILICONE



Attention : 1. N'utiliser STOP SILICONE que lorsque c'est nécessaire. 2. Ne jamais dépasser les quantités recommandées. Compatibilité avec les produits R-M :	
Possibilité d'utilisation	STOP SILICONE
UNO HD	oui
ONYX HD DIAMONT	non non
DIAMONTOP MS STARTOP HS CHRONOTOP	oui oui oui
Formation de cratères : Ajouter ¼ à ½ bouchon au maximum de STOP SILICONE par litre de peinture prête à l'emploi.	
  	<ol style="list-style-type: none">1. Laisser sécher la couche de peinture où sont apparus les cratères.2. Appliquer sur la zone affectée 1 ou 2 couches très fines de peinture contenant STOP SILICONE en laissant bien évaporer les solvants entre les couches.3. Poursuivre l'application du vernis ou de la laque de finition comme indiqué dans la fiche technique du produit utilisé.

Consignes de sécurité

Il ne peut pas être exclu que ce produit contienne des particules < 0,1 µm.

Ce produit est réservé à un usage professionnel uniquement.

Pour l'utilisation de ce produit, respecter les règles de sécurité en vigueur et porter les équipements de protection individuelle adaptée.