

BLEND'ART

Bijspuiten van een kleine beschadiging met ONYX HD A 2.1

Product omschrijving

BLEND'ART is een universeel systeem van drie processen, welke een oplossing bieden voor alle voorkomende bij- en uitspuitreparaties.

Deze manier van bijspuiten van kleine beschadigingen met ONYX HD is ontwikkeld voor professionele schadeherstelbedrijven. Het doel is om een betrouwbaar systeem te hebben waarmee men kleine beschadigingen onzichtbaar kan repareren.

We raden U aan om deze methode alleen te gebruiken op verticale delen, en bij reparaties met kleuren die voornamelijk metalliek en/of effect pigmenten bevatten. We raden deze methode niet aan bij reparaties in het midden van horizontale delen.

Ondergronden

- R-M fillers
- Fabrieksoriginale OEM ondergronden, volledig uitgehard en oplosmiddelbestendig
- Reparaties, volledig uitgehard en oplosmiddelbestendig

Benodigde producten

- PK 1000 / PK 2000
- ONYX HD
- ONYX EASY BLENDER A 2520
- HYDROMIX
- RAPIDCLEAR C 2570
- BLENDING FLASH

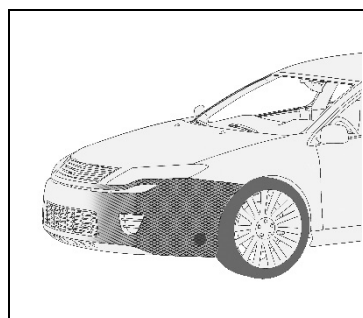
Veiligheidsinformatie

Het kan niet uitgesloten worden dat dit product deeltjes bevat < 0.1µm

Uitsluitend voor professioneel gebruik

Neem de veiligheidsvoorschriften en de persoonlijke beschermingsmiddelen voor het gebruik van deze producten in acht.

Voorbehandeling



- 1) Schuren van de filler
Ontvetten met **PK 1000**.
Schuren met **P800 – P1200**.
- 2) Schuren van de **ONYX HD** uitspuitzone
Schuren met **P2000**.
- 3) Polijsten van de **RAPIDCLEAR C 2570** uitspuitzone
Polijst met een vochtige medium harde foam pad en een standaard polijstmiddel.
Ontvetten met **PK 2000**.


De informatie op dit blad is gebaseerd op de huidige kennis. Er zijn vele factoren die effect hebben op het aanbrengen van onze producten, deze informatie ontheft de gebruiker niet van eigen onderzoek en testen. Deze data geeft ook geen garantie op bepaalde eigenschappen of geschiktheid van het product in specifiek gebruik. De omschrijving, tekening, foto's verhoudingen gegeven in deze data sheet zijn voor algemeen gebruik. Dit kan veranderen zonder vooraf gaande informatie en maakt geen deel uit van de overeengekomen contactuele productspecificaties. De laatste versie vervangt alle vorige versies. De meest recente versie kan je steeds raadplegen op de website www.rmpaint.com of via de verkooporganisatie. Het is de verantwoordelijkheid van de ontvanger van onze producten dat eigendom rechten en bestaande regelgeving in acht worden genomen.

R-M Automotive Refinish Paints, Z.I. du Merret F-60676 Clermont de l'Oise Cedex, Tel. (+33) (0) 3 44 77 77 77, 10/2015

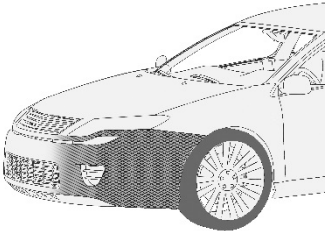
BLEND'ART

Bijspuiten van een kleine beschadiging met ONYX HD A 2.1


1) ONYX HD: aanbrengen en uitspuiten in de bestaande laklaag

	Mengverhouding:	
	ONYX HD	100 Vol. %
	ONYX EASY BLENDER A 2520	100 Vol. %
	Mix (ONYX HD : ONYX EASY BLENDER A 2520)	100 Vol. %
	HYDROMIX / HYDROMIX SLOW	60 Vol. %
	Spuitapparaat: 1,0 mm mini HVLP	
	Druk: 0,8 – 1,5 bar	
	Aanbrengen: 4 – 6 dunne, overlappende lagen, uitspuiten in de bestaande laklaag.	
	Uitdampen: Tussen de lagen tot mat.	
	Reinigen: Gebruik een kleefdoek om overspray te verwijderen na elke aangebrachte laag.	

2) RAPIDCLEAR C 2570

	Mengverhouding:	
	RAPIDCLEAR C 2570*	300 Vol. %
	H 2550	100 Vol. %
	R 2200	100 Vol. %
	* Optie CHRONOLUX CP	
	Spuitapparaat: 1,2 mm mini HVLP	
	Druk: 1,5 – 2,0 bar	
	Aanbrengen: 1 dunne en 1 volle laag, overlappend	
	Uitdampen: Geen uitdamp tijd tussen de lagen.	

3) BLENDING FLASH

	Spuitapparaat: 1,0 – 1,2 mm mini HVLP	
	Druk: 1,5 – 2,0 bar	
	Aanbrengen: 2 – 3 lagen om een mooi verloop te krijgen in de uitspuitzone.	
	Droging 10 min. 60°C	