

UNO HD

Flekklakkering i tilstøtende del Flekklakkering med CHRONOTOP B 2.1

Prosessbeskrivelse

Dersom fargen ikke matcher med flekking i selve delen som repareres, er den mest effektive reparasjonsløsningen å flekke inn i tilstøtende del. Ved å flekklakkere inn i tilstøtende del unngår du tid- og kostnadskrevende toning.

Overflater

- R-M fyller
- Fabrikklakk OEM, gjennomherdet og løsemiddelresistent
- Reparasjonslakk, gjennomherdet og løsemiddelresistent

Nødvendige produkter

- PK 700 und PK 2000
- UNO HD
- CHRONOTOP

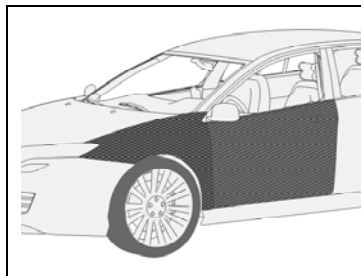
Sikkerhetsinstruksjoner

Det kan ikke utelukkes at dette produktet inneholder partikler < 0,1 µm.

Produktene er kun beregnet for profesjonelt bruk.

Ved bruk av dette produkt bør det tas hensyn til gjeldende sikkerhetsanbefalinger og passende verneutstyr.

Forbehandling



Avfettes med PK 700 eller PK 2000.
Fyller slipes tørt med P400
Flekklakeringsområdet mattes ned med en grå slipepad.

Avfettes med PK 2000.


Data som innbefatter denne publikasjon er basert på vår nåværende kunnskap og erfaring. Med tanke på alle de faktorer som kan påvirke prosessen og påføringen av våre produkter, befrir ikke denne data de som utfører prosessen fra å utføre egne utredninger og tester, ikke heller antyder denne data noen garanti av visse egenskaper, ikke heller produkternes egnethet for et spesielt formål. Uansett hvilken beskrivelse, tegning, fotografi, data, proporsjoner, vekt etc. som er angitt her er den å anse som generell, den kan variere uten informasjon og konstituerer ikke den avtalte kontraktuelle kvaliteten på produktene (produkt spesifikkasjon). Den seneste versjonen erstatter alle tidligere versjoner. Du kan få den seneste versjonen på vår webside www.rmpaint.com eller fra din salgsrepresentant. Ansvarret ligger hos mottakeren av våre produkter å påse at patentbeskyttede rettigheter og eksisterende lover og regler blir etterfulgt.

R-M Automotive Refinish Paints, Z.I. du Merret F-60676 Clermont de l'Oise Cedex, Tel. (+33) (0) 3 44 77 77 77, 12/2014


UNO HD

Flekklakkering i tilstøtende del Flekklakkering med CHRONOTOP B 2.1

2) UNO HD

	Blandings-forhold:	Bland UNO HD farge
	UNO HD	100 volum%
	H 9000	25 volum%
	SC 850	25 volum%
	Påføring	2 strøk, overlappende inn i tilstøtende del(er).
Avdunsting:	10-15 m til klebefri flate.	

3) CHRONOTOP

	Blandingsforhold:	
	CHRONOTOP	100 volum%
	H 9000	25 volum%
	BC 020	25-50 volum%
	Påføring:	2 strøk, overlappende.
Tørking:	30 m ved 60°C	