

UNO HD

Flekklakkering i en del

Flekklakkering med MULTI SPOT i reparasjonsdelen

B 2.2

Prosessbeskrivelse

Når man reparerer UNI lakk kan fargedifferanser mellom fabrikklakken og ønsket reparasjonslakk unngås ved hjelp av toning. Men flekking av fargen i selve delen som skal repareres er ofte en mer effektiv metode.

Overflater

- R-M fyller
- Fabrikklakk OEM, gjennomherdet og løsemiddelresistent
- Reparasjonslakk, gjennomherdet og løsemiddelresistent

Nødvendige produkter

- UNO HD farge
- MULTI SPOT
- ULTRAFLASH
- H 9000
- SC 850
- PK 700 und PK 2000
- BRIL 852

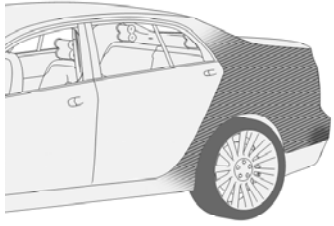
Sikkerhetsinstruksjoner

Det kan ikke utelukkes at dette produktet inneholder partikler < 0,1 µm.

Produktene er kun beregnet for profesjonelt bruk.

Ved bruk av dette produkt bør det tas hensyn til gjeldende sikkerhetsanbefalinger og passende verneutstyr.

Forbehandling

	<p>Avfettes med PK 700 eller PK 2000. Fyller slipes tørt med P400 Resterende område på delen poleres med BRIL 852.</p> <p>Avfettes med PK 2000</p>
---	--

Data som innbefatter denne publikasjon er basert på vår nåværende kunnskap og erfaring. Med tanke på alle de faktorer som kan påvirke prosessen og påføringen av våre produkter, befrir ikke denne data de som utfører prosessen fra å utføre egne utredninger og tester, ikke heller antyder denne data noen garanti av visse egenskaper, ikke heller produkternes egnethet for et spesielt formål. Uansett hvilken beskrivelse, tegning, fotografi, data, proporsjoner, vekt etc. som er angitt her er den å anse som generell, den kan variere uten informasjon og konstituerer ikke den avtalte kontraktuelle kvaliteten på produktene (produkt spesifikasjon). Den seneste versjonen erstatter alle tidligere versjoner. Du kan få den seneste versjonen på vår webside www.rmpaint.com eller fra din salgsrepresentant. Ansvarret ligger hos mottakeren av våre produkter å påse at patentbeskyttede rettigheter og eksisterende lover og regler blir etterfulgt.

R-M Automotive Refinish Paints, Z.I. du Merret F-60676 Clermont de l'Oise Cedex, Tel. (+33) (0) 3 44 77 77 77, 12/2014


UNO HD

Flekkklakkering i en del


Flekkklakkering med MULTI SPOT i reparasjonsdelen

B 2.2

2) UNO HD

	Blandingsforhold		
	Bland UNO HD farge.		
		normal	kort
	UNO HD farge	100 volum%	100 volum%
	H 9000	25 volum%	25 volum%
	SC 850	25 volum%	/
	ULTRAFLASH	/	75 volum%
	Påføring:	2 strøk påføres fyllerflekken, avtagende utover omkringliggende område.	
	Avdunsting:	5 m ved 20°C etter hvert strøk.	

3) MULTI SPOT

	Blandeforhold:		
		tonet	ren
	MULTI SPOT	100 volum%	100 volum%
	UNO HD (RFU)	20 volum%	/
	H 9000	/	2 volum%
	Påføring:	Sprøyt flere tynne strøk (2 eller 3) som smeltes inn i flekkklakkeringssonen.	
	Tørking:	30 m ved 60°C	
	Avsluttes:	Når avkjølt, poleres lett med BRIL 852 om nødvendig.	