

### Bruksområde

For å unngå kraterdannelse.

### Tilleggsinformasjon

Spor av fett, olje og visse silikon sorter på overflater som skal lakkeres, eller i lakkproduktene eller i trykkluftledninger kan gi flatedefekter såsom "krater" eller "fiskeøyne" i lakk sjiktet. På lang sikt må problem med krater identifiseres og løses. STOP SILICONE er et kortsiktig hjelpemiddel for å forebygge krater på den lakkerte flaten.

### Tekniske egenskaper

Tørrstoffinnhold 3,0 % ± 2	Densitet 0,820 – 0,920 g/cm <sup>3</sup>
Oppbevaringstemperatur min. 5°C til maks. 45°C	Holdbarhet 36 måneder

### Påføring

Dette produktet er klar til bruk.

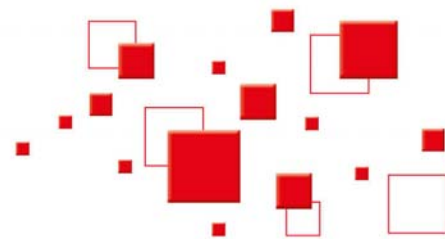
### Underlag / Forbehandling / Rengjøring




Rengjør med PK 700 eller PK 900.  
Slip gammel lakk og R-M fyllere med P400.  
Rengjør med PK 2000.

Data som innbefatter denne publikasjon er basert på vår nåværende kunnskap og erfaring. Med tanke på alle de faktorer som kan påvirke prosessen og påføringen av våre produkter, befrir ikke denne data de som utfører prosessen fra å utføre egne utredninger og tester, ikke heller antyder denne data noen garanti av visse egenskaper, ikke heller produkternes egnethet for et spesielt formål. Uansett hvilken beskrivelse, tegning, fotografi, data, proporsjoner, vekt etc. som er angitt her er den å anse som generell, den kan variere uten informasjon og konstituerer ikke den avtalte kontraktuelle kvaliteten på produktene (produkt spesifikasjon). Den seneste versjonen erstatter alle tidligere versjoner. Du kan få den seneste versjonen på vår webside [www.rmpaint.com](http://www.rmpaint.com) eller fra din salgsrepresentant. Ansvarret ligger hos mottakeren av våre produkter å påse at patentbeskyttede rettigheter og eksisterende lover og regler blir etterfulgt.

R-M Automotive Refinish Paints, Z.I. du Merret F-60676 Clermont de l'Oise Cedex, Tel. (+33) (0) 3 44 77 77 77, 12/2014

## STOP SILICONE



	OBS: 1) Tilsett STOP SILICONE kun når det er nødvendig. 2) Tilsett aldri mer enn anbefalt mengde. STOP SILICONE fungerer med følgende R-M produkter:	
		<b>STOP SILICONE</b>
	<b>UNO HD</b>	Ja
	<b>ONYX HD DIAMONT</b>	nei nei
	<b>DIAMONTOP MS STARTOP HS CHRONOTOP</b>	Ja Ja Ja
	Ved krater i lakkoverflaten: Tilsett ¼ eller max ½ kapsel av STOP SILICONE per liter sprøyteferdig lakk.	
	1) Vent til lakklaget med silikonkratere er tørket.	
	2) Påfør ett eller to tynne strøk med lakk som inneholder STOP SILICONE på den skadede overflaten og la løsemiddelet avdunste mellom strøkene.	
	3) Fortsett deretter med å påføre klarlakk eller topplakken som det står foreskrevet i teknisk informasjon for det respektive produkt.	

### Etterbehandling

### Sikkerhetsinstruksjoner

Det kan ikke utelukkes at dette produktet inneholder partikler < 0,1 µm.

Produktene er kun beregnet for profesjonelt bruk.

Ved bruk av dette produkt bør det tas hensyn til gjeldende sikkerhetsanbefalinger og passende verneutstyr.