

Informações técnicas

UNO HD CP PLUS

Mistura no painel adjacente

Mistura com RAPIDCLEAR C 2570

B 2.4

Descrição do processo

Se não conseguir corresponder a cor com a o esbatido no painel que pretende reparar, a solução de reparação mais eficiente pode efectuar o esbatido no painel adjacente. A mistura no painel adjacente evita a coloração, que demora mais tempo e é mais dispendioso.

Substratos

- Aparelhos R-M
- Pinturas OEM, completamente endurecidas e resistentes a solventes
- Pinturas de automóveis, completamente endurecidas e resistentes a solventes

Produtos necessários

- PK 700 e PK 2000
- UNO HD CP PLUS
- RAPIDCLEAR C 2570

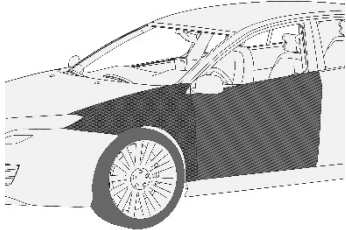
Instruções de segurança

Não se pode excluir que este produto contém partículas < 0,1 µm.

Estes produtos destinam-se exclusivamente a um uso profissional.

Adopte as recomendações de segurança atuais e o equipamento de protecção pessoal para a utilização deste produto.

1) Preparação do substrato

	<p>Desengordure com PK 700 ou PK 2000.</p> <p>Lixe as superfícies do aparelho com P400.</p> <p>Amorteça a zona de esbatido com uma lixa cinzenta.</p> <p>Desengordure com PK 2000.</p>
---	--

Os dados constantes deste documento baseiam-se nos nossos conhecimentos e experiência actuais. Atendendo aos muitos factores que podem afectar o processamento e a aplicação dos nossos produtos, estes dados não isentam as entidades responsáveis pelo processamento da necessidade de levarem a cabo os seus próprios testes e investigações; por outro lado, esta informação não implica qualquer garantia de determinadas propriedades nem de adequação dos produtos a um fim específico. Quaisquer descrições, desenhos, fotografias, dados, proporções, pesos, etc. aqui indicados revestem-se de mero carácter informativo geral; poderão ser-lhes introduzidas alterações sem qualquer informação prévia e não constituem uma qualidade contratual acordada relativamente aos produtos (características técnicas do produto). A versão mais recente substitui todas as versões anteriores. A versão mais actualizada pode ser obtida na nossa página Web (www.rmpaint.com) ou ser solicitada directamente ao distribuidor. Compete ao destinatário dos nossos produtos a responsabilidade de assegurar o cumprimento e a observância de quaisquer direitos de propriedade, leis e legislação em vigor.

R-M Automotive Refinish Paints, Z.I. du Merret F-60676 Clermont de l'Oise Cedex, Tel. (+33) (0) 3 44 77 77 77, 11/2017

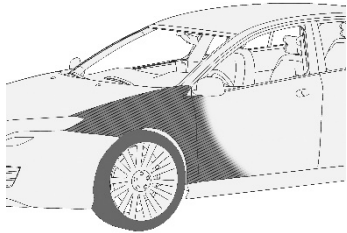
UNO HD CP PLUS

Mistura no painel adjacente


Mistura com RAPIDCLEAR C 2570

B 2.4

2) Aplicação do UNO HD CP PLUS

	Relação de mistura:	
	Misture a cor UNO HD CP PLUS	
	UNO HD CP PLUS	100 % por vol.
	H 2550	33 % por vol.
	R 2100	33 % por vol.
	Aplicação:	2 demãos, sobrepondo no painel adjacente.
	Evaporação:	10-15 minutos até que esteja ao toque, 60 minutos máximo

3) Aplicação do RAPIDCLEAR C 2570

	Relação de mistura:	
	RAPIDCLEAR C 2570	300 % por vol.
	H 2500	100 % por vol.
	R 2200	100 % por vol.
	Aplicação:	1 demão fina e 1 demão completa, sobrepostas.
	Secagem:	30 minutos a 60 °C
	Só pode utilizar RAPIDCLERA C 2570 em vez de EVERCLEAR C 2550 ou GLOSSCLEAR C 2560.	