

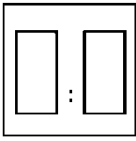
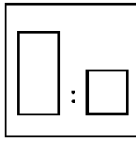
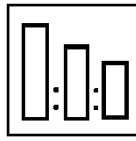

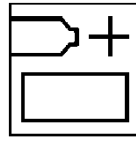


### Pictogramas ilustrativos das várias fases de processamento

#### Informação técnica Pré-tratamento

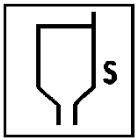

	
Ver folha de dados	Limpeza

#### Mistura

				
Relação de mistura 1:1 para 2 componentes	Relação de mistura para 2 componentes	Relação de mistura para 3 componentes	Utilizar régua doseadora	Adição de endurecedor



Agitar lata antes de utilizar

#### Ajuste da viscosidade

	
Viscosidade de aplicação	Solúvel em água

Os dados constantes deste documento baseiam-se nos nossos conhecimentos e experiência actuais. Atendendo aos muitos factores que podem afectar o processamento e a aplicação dos nossos produtos, estes dados não isentam as entidades responsáveis pelo processamento da necessidade de levarem a cabo os seus próprios testes e investigações; por outro lado, esta informação não implica qualquer garantia de determinadas propriedades nem de adequação dos produtos a um fim específico. Quaisquer descrições, desenhos, fotografias, dados, proporções, pesos, etc. aqui indicados revestem-se de mero carácter informativo geral; poderão ser-lhes introduzidas alterações sem qualquer informação prévia e não constituem uma qualidade contratual acordada relativamente aos produtos (características técnicas do produto). A versão mais recente substitui todas as versões anteriores. A versão mais actualizada pode ser obtida na nossa página Web ([www.rmpaint.com](http://www.rmpaint.com)) ou ser solicitada directamente ao distribuidor. Compete ao destinatário dos nossos produtos a responsabilidade de assegurar o cumprimento e a observância de quaisquer direitos de propriedade, leis e legislação em vigor.

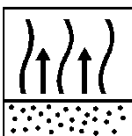
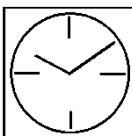

R-M Automotive Refinish Paints, Z.I. du Merret F-60676 Clermont de l'Oise Cedex, Tel. (+33) (0) 3 44 77 77 77, 12/2014






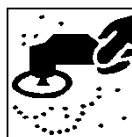



### Aplicação


				
Pistola gravimétrica	Pistola de sucção	Pistola UB	Número de demãos	Sem ar
				
Betumagem	Aplicação à trincha	Aplicação a rolo	Lata de spray	

### Secagem


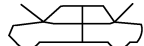





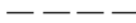












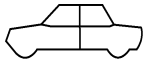




		
Evaporação	Tempo de secagem	Secagem por infravermelhos


### Lixagem

				
Lixagem manual / húmida	Lixagem manual / seca	Lixadora excêntrica / húmida (pneumática)	Lixadora excêntrica / seca (pneumática)	Lixadora vibratória / húmida (pneumática)
				
Lixadora vibratória / seca	Polimento			







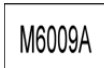

### Cor



				
Variante mais popular desta cor	Cor para a zona do motor/mala	Cor para jantes e tampões	Cor para peça adicional	Fórmula contém base de mistura a remover
				
Fórmula de mistura com chumbo	Acabamento texturado	Acabamento com brilho reduzido	Indica a camada relevante com um sistema multicamadas	Cor da tinta de acabamento ou cor para sistema multicamadas
				
Verniz colorido	Primário	Verniz	Sistema de três camadas	Cor para interior
				
Cor para tejadilho	Cor para acessórios	Cor para peças adicionais	Cor para frisos	Esbatimento num painel
				
Cor para repintura completa	Etiqueta AT0625 no recipiente	Ver folha de dados AT0625	Claro	Escuro



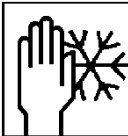




### Matiz

				4
Puro	Sujo	Partículas de pequenas dimensões	Partículas de grandes dimensões	Azul

5	6	8		
Verde	Amarelo	Vermelho	Fórmula de mistura corresponde ao cartão Colormaster M6009A	Fórmula de mistura similar ao cartão Colormaster M6009A (pigmentação diferente)

	
Cartão de cor em produção	Fórmula de mistura nova

### Armazenamento

				
Proteger das geadas	Armazenar em lugar fresco	Proteger da humidade	Vedar contentor cuidadosamente	Tempo de armazenamento