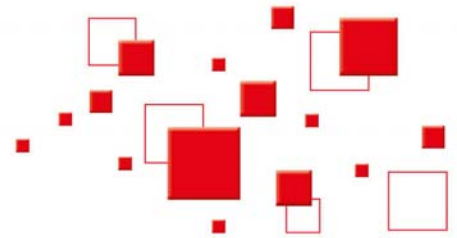


## UNO HD CP PLUS

Farbtonangleichung im angrenzenden Teil

Beilackierung mit RAPIDCLEAR C 2570

B 2.4



### Verfahrensbeschreibung

Ist eine Angleichung des Farbtons durch eine Beilackierung im Reparaturteil nicht möglich, kann eine Beilackierung in das angrenzende Teil die effizienteste Reparatur sein. Die Beilackierung ins angrenzende Reparaturteil vermeidet zeit- und somit kostenintensive Nuancier Arbeiten.

### Untergründe

- R-M Füller
- Fahrzeug-Serienlackierung, voll ausgehärtet, lösemittelfest
- Reparaturlacke, voll ausgehärtet, lösemittelfest

### Benötigte Produkte

- UNO HD CP PLUS
- RAPIDCLEAR C 2570
- PK 700 und PK 2000

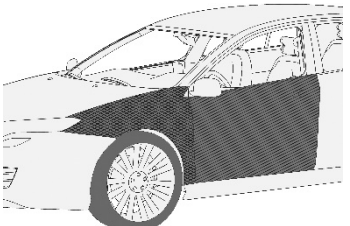
### Sicherheitshinweise

Produkte sind nur für den fachmännischen Gebrauch geeignet.

Es kann nicht ausgeschlossen werden, dass in den Produkten Partikel  $< 0,1 \mu\text{m}$  enthalten sein können.

Bei der Verarbeitung sind die aktuellen Sicherheitsanweisungen und die persönliche Schutzausrüstung zu beachten.

### 1) Vorbehandlung

	<p>Reinigen mit PK 700 oder PK 2000.</p> <p>Gefüllte Flächen mit P400 trocken schleifen.</p> <p>Beilackierfläche mit grauem Schleifpad mattieren.</p> <p>Reinigen mit PK 2000.</p>
---	--

Die Angaben in dieser Druckschrift basieren auf unseren derzeitigen Kenntnissen und Erfahrungen. Sie befreien den Verarbeiter wegen der Fülle möglicher Einflüsse bei der Verarbeitung und Anwendung unserer Produkte nicht von eigenen Prüfungen und Versuchen. Eine Garantie bestimmter Eigenschaften oder die Eignung des Produktes für einen konkreten Einsatzzweck kann aus unseren Angaben nicht abgeleitet werden. Alle hierin vorliegenden Beschreibungen, Zeichnungen, Fotografien, Daten, Verhältnisse, Gewichte u.ä. dienen lediglich der allgemeinen Information; sie können sich ohne Vorankündigung ändern und stellen nicht die vertraglich vereinbarte Beschaffenheit der Produkte (Produktspezifikation) dar. Mit Erscheinen einer Neuauflage verliert diese Druckschrift ihre Gültigkeit. Die jeweils aktuelle Fassung erhalten Sie im Internet unter [www.rmpaint.com](http://www.rmpaint.com) oder von Ihrem Vertriebspartner. Etwaige Schutzrechte sowie bestehende Gesetze und Bestimmungen sind vom Empfänger unserer Produkte in eigener Verantwortung zu beachten.

R-M Automotive Refinish Paints, Z.I. du Merret F-60676 Clermont de l'Oise Cedex, Tel. (+33) (0) 3 44 77 77 77, 11/2017

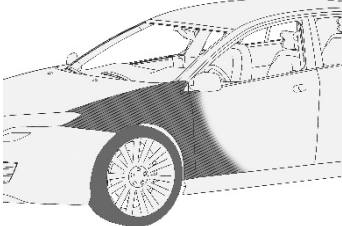
## UNO HD CP PLUS

Farbtonangleichung im angrenzenden Teil

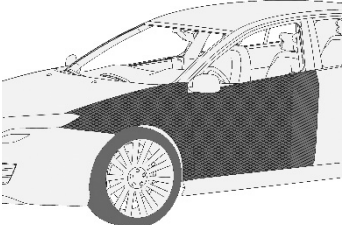
Beilackierung mit RAPIDCLEAR C 2570

B 2.4

### 2) Auftrag UNO HD CP PLUS

	<b>Mischungsverhältnis:</b> UNO HD CP PLUS Farbton ausmischen.	
	<b>UNO HD CP PLUS</b>	100 Vol.-%
	<b>H 2550</b>	33 Vol.-%
	<b>R 2100</b>	33 Vol.-%
	<b>Auftrag:</b>	2 Spritzgänge, überlappend in angrenzende(n) Fläche(n)
	<b>Ablüften:</b>	10 – 15 Minuten bis klebefrei / max. 60 Min.

### 3) Auftrag RAPIDCLEAR C 2570

	<b>Mischungsverhältnis:</b>	
	<b>RAPIDCLEAR C 2570</b>	300 Vol.-%
	<b>H 2500</b>	100 Vol.-%
	<b>R 2200</b>	100 Vol.-%
	<b>Auftrag:</b>	1 dünner + 1 nasser Spritzgang, überlappend
	<b>Trocknung:</b>	30 Minuten 60°C
	Anstatt RAPIDCLEAR C 2570 kann auch EVERCLEAR C 2550 oder GLOSSCLEAR C 2560 eingesetzt werden.	