







#### Instrucciones de seguridad

Estos productos son aptos únicamente para uso profesional.

No se puede descartar que este producto contenga partículas de menos de 0,1 µm.


Si se utiliza este producto se deben cumplir las recomendaciones de seguridad y usar el equipo de protección personal.

#### Substratos de aluminio, acero y acero galvanizado







	PK 700 , PK 900 o PK 1000
	Lijar los alrededores con P80 y P150
	Aplicar STOP MULTI o STOP UNI
	P150
	Aplicar STOP MULTI, STOP UNI o STOP EXTRA FIN
	P240

La información contenida en este documento se basa en los conocimientos y la experiencia actuales. A la vista de los muchos factores que afectan al procesamiento y la aplicación de nuestros productos, esta información no exime a los usuarios de realizar sus propias investigaciones y pruebas, ni implica ninguna garantía de determinadas propiedades ni de la adecuación de los productos para un propósito específico. Las descripciones, diagramas, fotografías, datos, proporciones, pesos, etc. proporcionados se ofrecen exclusivamente como información general; pueden cambiar sin aviso previo y no constituyen un contrato de calidad de los productos (especificación del producto). La versión más reciente sustituye a todas las versiones anteriores. La versión más actualizada se puede obtener en nuestro sitio web ([www.rmpaint.com](http://www.rmpaint.com)) o solicitándola directamente a su distribuidor. Es responsabilidad del comprador de nuestros productos asegurarse de que se respetan los derechos de propiedad y de que se cumplen las leyes y normativas en vigor.

R-M Automotive Refinish Paints, Z.I. du Merret F-60676 Clermont de l'Oise Cedex, Tel. (+33) (0) 3 44 77 77 77, 12/2014



#### Substratos no galvanizados

	PK 700 o PK 900
	Lijar los alrededores P80 y P150
	Aplicar STOP FIN, STOP UNI o STOP MULTI
	P150
	Aplicar STOP MULTI, STOP UNI oder STOP EXTRA FIN
	P240

Daños en grandes superficies: ver la sección B 1.1, Vehículos con daños por granizo.

Masilla en piezas de plástico: ver la sección A 1.6 de PREP'ART, Plástico, paneles dañados.