

Información técnica

UNO HD CP PLUS

Difuminado en el panel adyacente

Difuminado con RAPIDCLEAR C 2570

B 2.4

Descripción del proceso

Si no se puede igualar el color mediante difuminado en el panel que se está reparando, la solución de reparación más eficiente puede consistir en difuminar en el panel adyacente. Con el difuminado en el panel adyacente se evita el tintado, que requiere mucho tiempo y, por tanto, es caro.

Substratos

- Aparejos R-M
- Acabados originales OEM, totalmente endurecidos y resistentes a los disolventes
- Repintados, totalmente endurecidos y resistentes a los disolventes

Productos necesarios

- PK 700 y PK 2000
- UNO HD CP PLUS
- RAPIDCLEAR C 2570

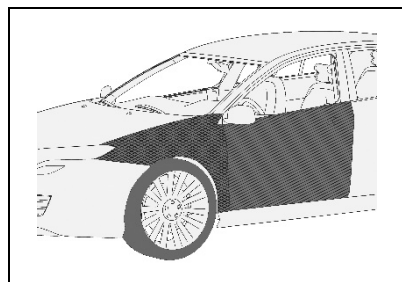
Instrucciones de seguridad

Estos productos son aptos únicamente para uso profesional.

No se puede descartar que este producto contenga partículas de menos de 0,1 µm.

Si se utiliza este producto se deben cumplir las recomendaciones de seguridad y usar el equipo de protección personal.

1) Preparación del sustrato



Desengrasar con PK 700 o PK 2000.

Lijar en seco las superficies de aparjo con P400

Enmatecer la zona de difuminado con una lana abrasiva gris.

Desengrasar con PK 2000.

La información contenida en este documento se basa en los conocimientos y la experiencia actuales. A la vista de los muchos factores que afectan al procesamiento y la aplicación de nuestros productos, esta información no exime a los usuarios de realizar sus propias investigaciones y pruebas, ni implica ninguna garantía de determinadas propiedades ni de la adecuación de los productos para un propósito específico. Las descripciones, diagramas, fotografías, datos, proporciones, pesos, etc. proporcionados se ofrecen exclusivamente como información general; pueden cambiar sin aviso previo y no constituyen un contrato de calidad de los productos (especificación del producto). La versión más reciente sustituye a todas las versiones anteriores. La versión más actualizada se puede obtener en nuestro sitio web (www.rmpaint.com) o solicitándola directamente a su distribuidor. Es responsabilidad del comprador de nuestros productos asegurarse de que se respetan los derechos de propiedad y de que se cumplen las leyes y normativas en vigor.

R-M Automotive Refinish Paints, Z.I. du Merret F-60676 Clermont de l'Oise Cedex, Tel. (+33) (0) 3 44 77 77 77, 11/2017

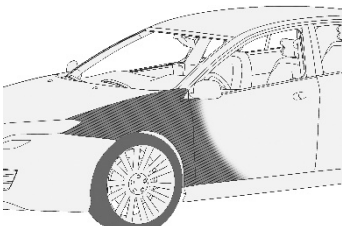
UNO HD CP PLUS

Difuminado en el panel adyacente

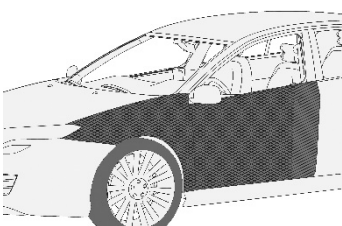
Difuminado con RAPIDCLEAR C 2570

B 2.4

2) Aplicación de UNO HD CP PLUS

	Relación de mezcla:	
	UNO HD CP PLUS mezclar el color	
	UNO HD CP PLUS	100 % del vol.
	H 2550	33 % del vol.
	R 2100	33 % del vol.
Aplicación:	2 manos, solapando el panel adyacente	
Evaporación:	10 – 15 min. hasta que esté seco al tacto, máximo 60 min.	

3) Aplicación de RAPIDCLEAR C 2570

	Relación de mezcla:	
	RAPIDCLEAR C 2570	300 % del vol.
	H 2500	100 % del vol.
	R 2200	100 % del vol.
	Aplicación:	1 mano fina + 1 mano húmeda, solapándose.
Secado:	30 min. a 60°C	
Puede usar RAPIDCLEAR C 2570 en lugar de EVERCLEAR C 2550 o GLOSSCLEAR C 2560		