



# CARIZZMA EFFECT POWDER

## Descrizione prodotto

CARIZZMA EFFECT POWDER per basi opache idro diluibili ONYX HD. Finiture a effetto speciale create con polveri che cambiano colore in base al tipo di luce ed angolazione del campo visivo.

Le CARIZZMA EFFECT POWDER possono essere utilizzate all'interno dei colori ONYX HD (vedi sistemi 1 e 2), oppure utilizzate disperse in HB 100 (vedi sistema 3) e applicate sopra i colori ONYX HD. Applicando le CARIZZMA EFFECT POWDER in HB 100 sopra ONYX HD, il colore cambierà completamente. Il cambiamento del colore sarà più evidente aumentando la quantità delle CARIZZMA EFFECT POWDER e in base allo spessore applicato. Il colore della base opaca utilizzata influenza fortemente l'effetto speciale e la tonalità finale.

Le CARIZZMA EFFECT POWDER sono disponibili nei seguenti colori:

PF 18 Arctic Ice  
PF 54 Opal Marine  
PF 65 Golden Emerald  
PF 85 Extreme Bronze

## Metodi di verniciatura

Sistema di verniciatura 1: CARIZZMA EFFECT POWDER come da cartella colori CARIZZMA

Sistema di verniciatura 2: ONYX HD modificato con CARIZZMA EFFECT POWDER

Sistema di verniciatura 3: HB 100 con CARIZZMA EFFECT POWDER

## Note:

- Vedi scheda tecnica "CARIZZMA supporti e pre trattamento".
- In caso necessitino applicazioni multicolore o mascherature per lavori di design, si raccomanda di aggiungere ONYX ACTIVATOR alla sottotinta e/o base opaca in modo da ottimizzare la durezza superficiale del ciclo di verniciatura e resistenza al nastro.

### Rapporto di miscelazione:

ONYX HD colore pastello*	100 (vol.)	0,1 l
ONYX HD ACTIVATOR	5 (vol.)	5 g
HYDROMIX	60 – 80 (vol.)	60 – 80 g

Miscelare accuratamente il colore prima e dopo l'aggiunta di ONYX HD ACTIVATOR.

**Potlife:** 1 h (max.) a 20°C

**Appassimento:** a opacizzazione tra ogni mano.

**Esiccazione:** 20 min. a 60°C (prima della mascheratura)

\*ONYX HD ACTIVATOR non è utilizzabile nei colori che contengono le basi disperse in acqua: CB760, CB86R o CB 83R

- Non miscelare il colore solamente dopo l'aggiunta di HYDROMIX SLOW ma anche subito dopo avere aggiunto le CARIZZMA EFFECT POWDER in HB 100.
- Più CARIZZMA EFFECT POWDER viene aggiunta più intenso sarà l'effetto speciale ottenuto.
- Non applicare con le CARIZZMA EFFECT POWDER la mano sfumata perché l'effetto desiderato, per l'orientamento delle particelle, si ottiene solamente con mani bagnate.
- Non carteggiare lo strato contenente CARIZZMA EFFECT POWDER.
- **Nota bene:** è assolutamente necessario seguire le nostre indicazioni sugli spessori indicati nelle schede tecniche.

## 2004/42/IIB(d)(420)419:

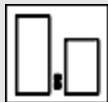




Il limite di contenuto di VOC previsto dalla Direttiva Europea per questa famiglia di prodotti (categoria: IIB.d), in condizioni pronto all'uso, prevede un valore massimo di 420 g/l. Questo prodotto ha un contenuto di VOC di 419 g/l.




# CARIZZMA EFFECT POWDER

Sistema di verniciatura 1

Sottotinta sottotinta ONYX HD CARIZZMA  
Base opaca colore CARIZZMA EFFECT POWDER come da cartella colori CARIZZMA  
Trasparente CARIZZMA CUSTOMCLEAR CP, applicato 2 volte (con essiccazione e carteggiatura intermedie)

	Rapporto di miscelazione	<p>Sottotinta:</p> <table><tr><td>ONYX HD CARIZZMA sottotinta</td><td>100 (vol.)</td></tr><tr><td>HYDROMIX</td><td>60 (vol.)</td></tr></table> <p>Miscelare accuratamente la sottotinta ONYX HD immediatamente dopo il dosaggio. Aggiungere HYDROMIX, miscelare immediatamente in modo accurato e filtrare prima dell'uso. Attenzione: con colori metallizzati o perlato non utilizzare filtri all'interno dell'aerografo.</p> <hr/> <p>Base opaca con CARIZZMA EFFECT POWDER:</p> <table><tr><td>ONYX HD</td><td>dosare e miscelare accuratamente.</td></tr><tr><td>CARIZZMA EFFECT POWDER</td><td>dosare e miscelare accuratamente.</td></tr></table> <p>Aggiungere al colore HYDROMIX SLOW 100 (vol.) : 60 (vol.) e miscelare immediatamente in modo accurato. Attenzione: filtrare prima dell'uso (con filtro oltre 300µm). Non utilizzare filtri all'interno dell'aerografo con CARIZZMA EFFECT POWDER.</p>	ONYX HD CARIZZMA sottotinta	100 (vol.)	HYDROMIX	60 (vol.)	ONYX HD	dosare e miscelare accuratamente.	CARIZZMA EFFECT POWDER	dosare e miscelare accuratamente.	
ONYX HD CARIZZMA sottotinta	100 (vol.)										
HYDROMIX	60 (vol.)										
ONYX HD	dosare e miscelare accuratamente.										
CARIZZMA EFFECT POWDER	dosare e miscelare accuratamente.										
	Viscosità di applicazione Potlife	Da 42 a 68 secondi coppa ISO 4 a 20°C ONYX HD PAU: 1 settimana in contenitore di plastica sigillato									
	Aerografi	HVLP a caduta 1,4 – 1.5 mm 0.7 bar al cappello									
	Applicazione	<table><tr><td></td><td>Sottotinta</td><td>Base opaca con CARIZZMA EFFECT POWDER</td></tr><tr><td>Mani:</td><td>2 – 3</td><td>1 – 2 mani bagnate (non applicare la mano sfumata)</td></tr><tr><td>Spessore:</td><td>15 – 25 µm</td><td>20 – 25 µm</td></tr></table>		Sottotinta	Base opaca con CARIZZMA EFFECT POWDER	Mani:	2 – 3	1 – 2 mani bagnate (non applicare la mano sfumata)	Spessore:	15 – 25 µm	20 – 25 µm
	Sottotinta	Base opaca con CARIZZMA EFFECT POWDER									
Mani:	2 – 3	1 – 2 mani bagnate (non applicare la mano sfumata)									
Spessore:	15 – 25 µm	20 – 25 µm									
	Appassimento	A opacizzazione tra le mani.									

Trasparente: applicare 2 volte con essiccazione intermedia e carteggiatura con P500 / P1000.

	CARIZZMA CUSTOMCLEAR CP	Applicato secondo relativa scheda tecnica.
---	-------------------------	--



# CARIZZMA EFFECT POWDER

Sistema di verniciatura 2

Sottotinta ONYX HD  
 Base opaca colore ONYX HD modificato con EFFECT POWDER  
 Trasparente CARIZZMA CUSTOMCLEAR CP, applicato 2 volte (con essiccazione e carteggiatura intermedia)

	Rapporto di miscelazione	Sottotinta:	
		ONYX HD pastello o metallizzato	100 (vol.)
		HYDROMIX	60 (vol.)
Miscelare accuratamente il colore ONYX HD immediatamente dopo il dosaggio. Aggiungere HYDROMIX, miscelare immediatamente in modo accurato e filtrare prima dell'uso. Attenzione: con colori metallizzati o perlati non utilizzare filtri all'interno dell'aerografo.		Base opaca con CARIZZMA EFFECT POWDER:	
ONYX HD colore		100 g	dosato e miscelato accuratamente
CARIZZMA EFFECT POWDER		da 1 a 5 g	dosare
HB 100		da 3 a 15 g	dosare, miscelare, aggiungere al colore e miscelare accuratamente.
(aggiungere HB 100 in rapporto (3:1) alle CARIZZMA EFFECT POWDER) Aggiungere al colore HYDROMIX SLOW 100 (vol.) : 60 (vol.) e miscelare immediatamente in modo accurato. Attenzione: filtrare prima dell'uso (con filtro oltre 300µm). Non utilizzare filtri all'interno dell'aerografo con CARIZZMA EFFECT POWDER.			
	Viscosità di applicazione	Da 42 a 68 secondi coppa ISO 4 a 20°C	
	Potlife	ONYX HD PAU:	1 settimana in contenitore di plastica sigillato
	Aerografi	HVLP a caduta	1,4 – 1,5 mm 0.7 bar al cappello
	Applicazione	<b>Sottotinta</b>	
		Pastello / Metallizzato	<b>Base opaca con CARIZZMA EFFECT POWDER</b>
Mani:		2 – 3	1 – 2 + sfumata
Spessore:		20 – 25 µm	12 – 15 µm
			15 – 25 µm
	Appassimento	A opacizzazione tra le mani.	

Trasparente: applicare 2 volte con essiccazione intermedia e carteggiatura con P/500/P1000.

	CARIZZMA CUSTOMCLEAR CP	Applicato secondo relativa scheda tecnica.
--	-------------------------	--



# CARIZZMA EFFECT POWDER

Sistema di verniciatura 3

Sottotinta ONYX HD  
 Base opaca HB 100 con CARIZZMA EFFECT POWDER  
 Trasparente CARIZZMA CUSTOMCLEAR CP, applicato 2 volte (con essiccazione e carteggiatura intermedia)

	Rapporto di miscelazione	Sottotinta:												
		ONYX HD pastello o metallizzato	100 (vol.)											
		HYDROMIX	60 (vol.)											
		Miscelare accuratamente il colore ONYX HD immediatamente dopo il dosaggio. Aggiungere HYDROMIX, miscelare immediatamente in modo accurato e filtrare prima dell'uso. Attenzione: con colori metallizzati o perlato non utilizzare filtri all'interno dell'aerografo.												
		Base opaca con CARIZZMA EFFECT POWDER:												
		HB 100	100 g											
		CARIZZMA EFFECT POWDER	0.3 – 5 g (miscelare accuratamente)											
		Aggiungere alla miscela HYDROMIX SLOW in rapporto 100 (vol.) : 60 (vol.) e miscelare immediatamente in modo accurato. Attenzione: filtrare prima dell'uso (con filtro oltre 300µm). Non utilizzare filtri all'interno dell'aerografo con CARIZZMA EFFECT POWDER.												
	Viscosità di applicazione	Da 42 a 68 secondi coppa ISO 4 a 20°C												
	Potlife	ONYX HD PAU:	1 settimana in contenitore di plastica sigillato											
	Aerografi	HVLP a caduta	1,4 – 1,5 mm 0.7 bar al cappello											
	Applicazione	<table border="0"> <tr> <td></td> <td><b>Sottotinta</b></td> <td><b>Base opaca con CARIZZMA EFFECT POWDER</b></td> </tr> <tr> <td></td> <td>Pastello / Metallizzato</td> <td></td> </tr> <tr> <td>Mani:</td> <td>2 – 3      1 – 2 + sfumata</td> <td>1 – 2 mani bagnate (non applicare la mano sfumata)</td> </tr> <tr> <td>Spessore:</td> <td>20 – 25 µm    12 – 15 µm</td> <td>15 – 25 µm</td> </tr> </table>		<b>Sottotinta</b>	<b>Base opaca con CARIZZMA EFFECT POWDER</b>		Pastello / Metallizzato		Mani:	2 – 3      1 – 2 + sfumata	1 – 2 mani bagnate (non applicare la mano sfumata)	Spessore:	20 – 25 µm    12 – 15 µm	15 – 25 µm
	<b>Sottotinta</b>	<b>Base opaca con CARIZZMA EFFECT POWDER</b>												
	Pastello / Metallizzato													
Mani:	2 – 3      1 – 2 + sfumata	1 – 2 mani bagnate (non applicare la mano sfumata)												
Spessore:	20 – 25 µm    12 – 15 µm	15 – 25 µm												
	Appassimento	A opacizzazione tra le mani.												

Trasparente: applicare 2 volte con essiccazione intermedia e carteggiatura con P/500/P1000.

	CARIZZMA CUSTOMCLEAR CP	Applicato secondo relativa scheda tecnica.
--	-------------------------	--

Le informazioni contenute in questa pubblicazione si fondano sulle nostre conoscenze ed esperienze disponibili al momento della stesura della stessa. In relazione ai numerosi fattori che possono influenzare l'uso dei prodotti, la presente non solleva gli utilizzatori dall'effettuare controlli e prove per conto proprio. Il documento non costituisce a priori garanzia sulle caratteristiche dei prodotti e/o l'idoneità all'uso per specifici impieghi. Tutte le descrizioni, disegni, fotografie, informazioni, proporzioni, pesi, etc. sono citati unicamente a titolo generale; tali informazioni possono essere modificate senza preavviso e non sono rappresentative della qualità contrattuale dei prodotti (specifiche del prodotto). L'ultima versione sostituisce tutte le versioni precedenti. È possibile ottenere la versione più recente dal nostro sito web all'indirizzo [www.rmpaint.com](http://www.rmpaint.com) o direttamente dal proprio partner di vendita. Il destinatario dei nostri prodotti è tenuto ad assicurarsi che vengano osservati tutti i diritti di proprietà, le norme d'impiego e la legislazione vigente.