

テクニカルインフォメーション

UNO HD CP PLUS

RAPIDCLEAR C 2570 を用いた隣接パネルへのボカシ塗装

B 2.4

プロセス説明

作製した色でパネル内のボカシ塗装が出来ない場合、隣接パネルのボカシ塗装を行う事が最も効率が良いかも知れません。このボカシ方法ならば調色作業の短縮とコストアップを避けることが出来ます。

下地

- R-M フィラー
- 自動車 OEM 塗膜
- 硬化型補修塗膜

必要な製品

- UNO HD CP PLUS
- RAPIDCLEAR C 2570
- PK 700 / PK 2000

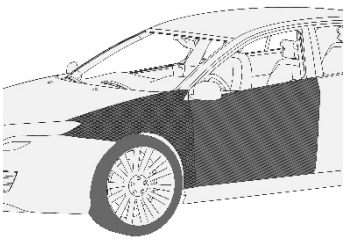
安全に関する注意

本製品には、取り除けない 0.1 μm 未満の細かい粒子が含まれている可能性があります。

業務用向けに限定された製品です。

これらの製品を使用される際には、安全勧告に従い個人防護具を着用してください。

1) 前処理

	<p>PK 700 または PK 2000 で脱脂</p> <p>フィラー部分を P400 で空研ぎ</p> <p>ボカシ部分をグレーのサンディングパッドで研磨</p> <p>PK 2000 で脱脂</p>
---	---

本文書内のデータは、現時点での弊社の知識と経験に基づいて提供しております。弊社の製品を使用した作業、ならびに塗装に影響を及ぼす可能性のある様々な要因を考慮すると、本書で提供されている情報に関わらず、製品使用者それぞれにおいて調査や試験を実施する必要があります。本文書内の記述、図表、写真、値、比率、重量などは、一般的な情報に限定して提供しており、事前の通知なしに内容が変更されることがあります。また、製品仕様など、契約上同意した製品の品質とは区別して取り扱うものとします。最新版の文書が、全ての古い文章より優先されます。最新版は、Web サイト www.rmpaint.com または、営業担当者から入手することができます。弊社の製品使用者は、所有権、法律、規定など責任を持って順守しなければなりません。

R-M Automotive Refinish Paints, Z.I. du Merret F-60676 Clermont de l'Oise Cedex, Tel. (+33) (0) 3 44 77 77 77, 11/2017

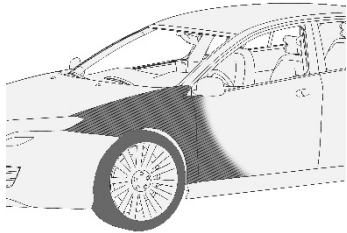


UNO HD CP PLUS

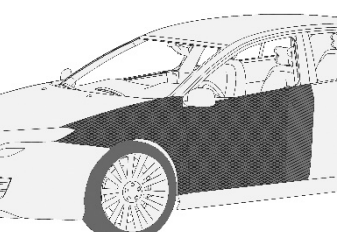
RAPIDCLEAR C 2570 を用いた隣接パネルへのボカシ塗装

B 2.4

2) UNO HD CP PLUS を用いた塗装

	混合比:	UNO HD CP PLUS の色を混ぜてください
		UNO HD CP PLUS 100% (vol.)
		H 2550 33% (vol.)
		R 2100 33% (vol.)
	塗装回数:	2回、隣接パネルへ重ねるように塗装
	フラッシュオフ:	10 - 15分、ベタ付きがなくなるまで

3) RAPIDCLEAR C 2570 を用いた塗装

	混合比:	RAPIDCLEAR C 2570 300% (vol.)
		H 2500 100% (vol.)
		R 2200 100% (vol.)
	塗装回数:	薄塗 2回 + オーバーラップでウエット塗装 1回
乾燥:	60°C で 30分	
	RAPIDCLEAR C 2570 を使用する代わりに EVERCLEAR C 2500 または GLOSSCLEAR C 2560 を使用することが出来ます	