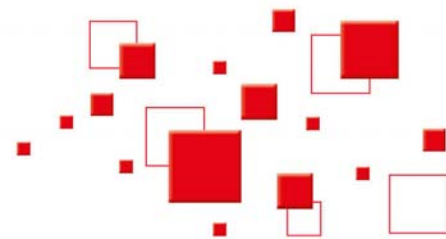


# テクニカルインフォメーション

## クリスタルクリヤー CP



プレミアム VOC クリヤー

製品分類: C 4

### 製品説明

クリスタルクリヤー CP は、パネル 1 枚から全体の再塗装まで、様々な補修作業に対応しており、プラスチック素材に使用することも可能です (A 1.6.2 / A 1.6.4 を参照)。

### 付加情報

スピードフラッシュ / スピードフラッシュ S と併用して使用することで速やかな乾燥を実現します。または乾燥時の温度を低く設定することができます。(テクニカルデータシートのスピードフラッシュ / スピードフラッシュ S を参照ください)。

テクスチャーやつや消し添加剤と一緒に使用することも可能です (テクニカルデータシートの MT 900 / スペシャルマット 09 を参照ください)。

### 技術特性

固形分 61 % ± 2	比重 1.000 – 1.100 g / cm <sup>3</sup>
保管温度 最低 5°C ~ 最高 45°C	保管期間 36 ヶ月

### 使用方法

注意: 広い面積の補修や、気温が 25°C 以上ある場合には、遅乾型 SC 880 シンナーを使用してください

フラッシュオフタイムを取らずに、側面を 1 回半で塗装 (膜厚約 50 µm) することができます。熱風乾燥前のセッティングタイムは不要です。

温風乾燥が可能なブースでは、パネルが十分な温度に達するまで、設定温度を上げてください。

### 下地 / 前処理 / クリーニング

本製品は、オニキス HD ベースコート向けのクリヤー。








本書内のデータは、現時点での弊社の知識と経験に基づいて提供しております。弊社の製品を使用した作業、ならびに塗装に影響を及ぼす可能性のある様々な要因を考慮すると、本書で提供されている情報に関わらず、製品使用者それぞれにおいて調査や試験を実施する必要があります。本文書内の記述、図表、写真、値、比率、重量などは、一般的な情報に限定して提供しており、事前の通知なしに内容が変更されることがあります。また、製品仕様など、契約上同意した製品の品質とは区別して取り扱うものとします。最新版の文書が、全ての古い文章より優先されます。最新版は、Web サイト [www.rmpaint.com](http://www.rmpaint.com) または、営業担当者から入手することができます。弊社の製品使用者は、所有権、法律、規定など責任を持って順守しなければなりません。

R-M Automotive Refinish Paints, Z.I. du Merret F-60676 Clermont de l'Oise Cedex, Tel. (+33) (0) 3 44 77 77 77, 12/2014



# テクニカルインフォメーション

## クリスタルクリヤー CP

	クリスタルクリヤー CP: 300% (vol.) 100 g H 420: 100% (vol.) 37 g SC 850: 100% (vol.) 29 g 塗装前に十分に攪拌し、ストレーナーでろ過。
	塗膜粘度 (20°C): ISO 4 カップ: 48 – 58 秒 DIN 4 カップ: 18 – 23 秒
	ポットライフ: 20°C で 2 時間
	HVLP 重力式スプレーガン: 1.3 – 1.5 mm 0.7 bar (先端) 汎用重力式スプレーガン: 1.3 – 1.4 mm 2.0 – 2.5 bar
	塗装回数: ½ + 1 回 2 回 膜厚: 40 – 50 µm 40 – 60 µm
	セッティングタイム: — 3 – 5 分 塗装間でつやが消えるまでセッティングタイムを取る。
	乾燥時間 (60°C): 30 分
	短波長: 8 分

### 仕上げ

指定の乾燥時間 + 冷却後に、仕上げ作業を行うこと。

指定の時間乾燥させた後、1 日以内であれば、中研ぎをせずに同製品を重ね塗りが可能。

### 安全に関する注意

2004 / 42 / IIB (d) (420) 419: 製品分類: IIB.d RFU での EU 制限値は 420 g / L

本製品の VOC 含有量は 419 g / L

本製品には、取り除けない 0.1 µm 未満の細かい粒子が含まれている可能性があります。

業務用向けに限定された製品です。

これらの製品を使用される際には、労働安全衛生ガイドラインに従い個人保護具を着用して下さい。

