

# テクニカルインフォメーション

## ストップシリコン

製品分類: C 5

### 製品説明

ストップシリコンは、ハジキの防止効果があります。

### 付加情報

塗料製品やスプレーガンに含まれる油分、中でも特にシリコンオイルの跡が塗装表面に残ると、塗膜に発生する「ハジキ」や「フィッシュアイ」の原因となります。中長期的に考えると、ハジキの根本的な原因を究明し、対処しなくてはなりません。ストップシリコンの使用は、個々の補修作業で発生するハジキを防止する、暫定的な改善措置となります。

### 技術特性

固形分 3.0 % ± 2	比重 0.820 – 0.920 g / cm <sup>3</sup>
保管温度 最低 5°C ~ 最高 45°C	保管期間 36 ヶ月

### 使用方法

本製品は、希釈せずに使用することができます。

### 下地 / 前処理 / クリーニング

洗浄: PK 700 または PK 900

研磨: P400 (完全に硬化した旧塗膜 / R-M フィラー)

洗浄: PK 2000




本文書内のデータは、現時点での弊社の知識と経験に基づいて提供しております。弊社の製品を使用した作業、ならびに塗装に影響を及ぼす可能性のある様々な要因を考慮すると、本書で提供されている情報に関わらず、製品使用者それぞれにおいて調査や試験を実施する必要があります。本文書内の記述、図表、写真、値、比率、重量などは、一般的な情報に限定して提供しており、事前の通知なしに内容が変更されることがあります。また、製品仕様など、契約上同意した製品の品質とは区別して取り扱うものとします。最新版の文書が、全ての古い文章より優先されます。最新版は、Web サイト [www.rmpaint.com](http://www.rmpaint.com) または、営業担当者から入手することができます。弊社の製品使用者は、所有権、法律、規定など責任を持って順守しなければなりません。

R-M Automotive Refinish Paints, Z.I. du Merret F-60676 Clermont de l'Oise Cedex, Tel. (+33) (0) 3 44 77 77 77, 12/2014



# テクニカルインフォメーション

## ストップシリコン

注意: 1) 必要な場合のみ、ストップシリコンを使用 2) 推奨されている量を必ず順守すること	
R-M 製品との適合性:	
R-M 製品	ストップシリコン
ウノ HD	使用可
オニキス HD ダイヤモンド	使用不可 使用不可
ダイヤモンドトップ MS スタートップ HS クロノトップ	使用可 使用可 使用可
ハジキ: 希釈済み塗料 1L に対し、ストップシリコンを ¼ カップ、または、最大 ½ カップ添加する。	
  	1) ハジキが発生した塗膜が乾燥するまで待つ 2) ハジキが発生した部分にストップシリコン入りの塗料を、ごく薄く 1 - 2 回塗装し、塗装間の溶剤を蒸発させる 3) その後、該当製品のテクニカルデータシートに記載の通りに、クリヤーまたはトップコートを塗装

### 仕上げ

### 安全に関する注意

本製品には、取り除けない 0.1  $\mu$ m 未満の細かい粒子が含まれている可能性があります。

業務用向けに限定された製品です。

これらの製品を使用される際には、労働安全衛生ガイドラインに従い個人保護具を着用して下さい。