

Fin polerpasta

### Bruksområde

Egnet for polering av billakk.

### Tilleggsinformasjon

Silikonfri fin polerpasta

### Tekniske egenskaper

Tørrstoffinnhold 21 % ± 2	Densitet 1,250 – 1,350 g/cm <sup>3</sup>
Oppbevaringstemperatur min. 5°C til maks. 45°C	Holdbarhet 24 måneder

### Påføring

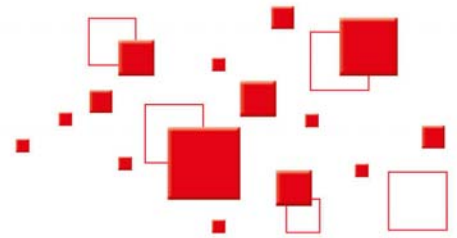
Dette produktet er klar til bruk.



### Underlag / Forbehandling / Rengjøring

Slip de overflatene som skal poleres med P1200 – P2000 – P3000.  
Tørk de slippede flatene tørre med en ren lofri klut.

Data som innbefatter denne publikasjon er basert på vår nåværende kunnskap og erfaring. Med tanke på alle de faktorer som kan påvirke prosessen og påføringen av våre produkter, befrir ikke denne data de som utfører prosessen fra å utføre egne utredninger og tester, ikke heller antyder denne data noen garanti av visse egenskaper, ikke heller produkternes egnethet for et spesielt formål. Uansett hvilken beskrivelse, tegning, fotografi, data, proporsjoner, vekt etc. som er angitt her er den å anse som generell, den kan variere uten informasjon og konstituerer ikke den avtalte kontraktuelle kvaliteten på produktene (produkt spesifikkasjon). Den seneste versjonen erstatter alle tidligere versjoner. Du kan få den seneste versjonen på vår webside [www.rmpaint.com](http://www.rmpaint.com) eller fra din salgsrepresentant. Ansvar for ligger hos mottakeren av våre produkter å påse at patentbeskyttede rettigheter og eksisterende lover og regler blir etterfulgt.

R-M Automotive Refinish Paints, Z.I. du Merret F-60676 Clermont de l'Oise Cedex, Tel. (+33) (0) 3 44 77 77 77, 12/2014



	Påfør produktet på området for så å polere det med en løfri klut
	eller Bruk en polermaskin i kombinasjon med en fåreskinshette eller en mellomhard skum pad. Ved bruk av polermaskin: påfør BRIL 852 på en ren fåreskinshette eller skum pad og påfør polermiddelet i lav fart (500 rpm). Øk farten opp til max 2000 rpm under poleringen og poler til alle defekter er forsvunnet. Tørke bort overflødig polermiddel med en ren og tørr løfri klut.

### Etterbehandling

Ved neste finpoleringsstep kan standard finpoleringsmiddel brukes. Påfør en standard silikonfri høyglans sealing polish på de polerte områdene for å forsegle dem.

### Sikkerhetsinstruksjoner

Det kan ikke utelukkes at dette produktet inneholder partikler < 0,1 µm.

Produktene er kun beregnet for profesjonelt bruk.

Ved bruk av dette produkt bør det tas hensyn til gjeldende sikkerhetsanbefalinger og passende verneutstyr.