

## Sparkelguide

B 1




### Sikkerhetsinstruksjoner

Det kan ikke utelukkes at dette produktet inneholder partikler < 0,1 µm.







Produktene er kun beregnet for profesjonelt bruk.

Ved bruk av dette produkt bør det tas hensyn til gjeldende sikkerhetsanbefalinger og passende verneutstyr.

### Forbehandling


	Rengjøring PK 700 eller PK 900
	Sliping P240 / P400
	Rengjøring PK 700 eller PK 1000

### Aluminium, stål og galvaniserte underlag







	PK 700 , PK 900 eller PK 1000
	Slip overflaten med P80 og P 150
	Påfør STOP MULTI eller STOP UNI
	P150
	Påfør STOP MULTI, STOP UNI eller STOP EXTRA FIN
	P240

Data som innbefatter denne publikasjon er basert på vår nåværende kunnskap og erfaring. Med tanke på alle de faktorer som kan påvirke prosessen og påføringen av våre produkter, befrir ikke denne data de som utfører prosessen fra å utføre egne utredninger og tester, ikke heller antyder denne data noen garanti av visse egenskaper, ikke heller produkternes egnethet for et spesielt formål. Uansett hvilken beskrivelse, tegning, fotografi, data, proporsjoner, vekt etc. som er angitt her er den å anse som generell, den kan variere uten informasjon og konstituerer ikke den avtalte kontraktuelle kvaliteten på produktene (produkt spesifikasjon). Den seneste versjonen erstatter alle tidligere versjoner. Du kan få den seneste versjonen på vår webside [www.rmpaint.com](http://www.rmpaint.com) eller fra din salgsrepresentant. Ansvarret ligger hos mottakeren av våre produkter å påse at patentbeskyttede rettigheter og eksisterende lover og regler blir etterfulgt.

R-M Automotive Refinish Paints, Z.I. du Merret F-60676 Clermont de l'Oise Cedex, Tel. (+33) (0) 3 44 77 77 77, 12/2014



#### Ikke galvaniserte underlag

	PK 700 eller PK 900
	Slip overflaten med P80 og P 150
	Påfør STOP FIN, STOP UNI eller STOP MULTI
	P150
	Påfør STOP MULTI, STOP UNI eller STOP EXTRA FIN
	P240

Omfattende overflateskader: se B 1.1, Hagelskader på objektet.

Sparkel på plastdeler: se A 1.6, PREP'ART Plast, skadede deler.