

BLEND'ART

Окраска переходом на прилегающую деталь с использованием базовой эмали ONYX HD

A 2.3

Описание процесса

BLEND'ART – это универсальная система из трех процессов, предоставляющая решение для всех видов окраски переходом.

Данная технология ремонта незначительных повреждений с использованием ONYX HD была разработана для профессиональных центров ремонта. Цель – надежное достижение незаметного результата ремонта для любых цветовых оттенков.

Подложки

- Наполнители R-M
- Автомобильные OEM покрытия, полностью высушенные и стойкие к воздействию растворителя
- Ремонтные покрытия, полностью высушенные и стойкие к воздействию растворителя

Требуемые продукты

- PK 1000 / PK 2000
- ONYX HD
- ONYX EASY BLENDER A 2520
- HYDROMIX
- RAPIDCLEAR C 2570

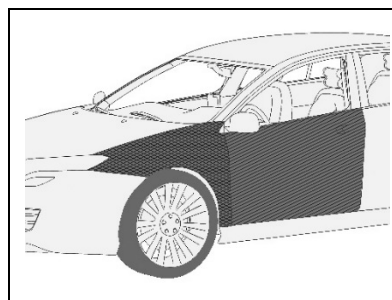
Инструкция по безопасности

Данные продукты могут содержать частицы < 0.1 мкм.

Данные продукты предназначены только для профессионального использования.

При использовании данных продуктов соблюдайте требования по безопасности и правила применения средств индивидуальной защиты.

Подготовка поверхности



1) Шлифование наполнителя

Очистка с **PK 1000**.

Шлифовка абразивом градации P400 / P500 и затем P1000 для удаления перепыла с прилегающей зоны.

2) Шлифование зоны перехода **ONYX HD**

Шлифовка **P1000 / P2000**.

Очистка с **PK 2000**.

Данные, содержащиеся в этом документе, получены опытным путем. В виду наличия разных факторов, влияющих на технологию производства и применения нашей продукции, эти сведения не мешают технологам проводить дополнительные исследования; изложенные выше данные не являются полной гарантией отдельных свойств продукции, равно как и ее пригодности в специфических целях. Все описания, чертежи, фотографии, сведения, пропорции, вес и т.д. приведены в данном документе лишь для общего сведения; они могут быть изменены без уведомления и не являются согласованной частью спецификации. Последняя версия преобладает над предыдущими версиями. Вы можете найти последнюю версию на нашем сайте www.rmpaint.com или от ваших поставщиков продукта. Лишь потребитель нашей продукции обеспечивает соблюдение правомочий собственника, действующих законов и законодательства.

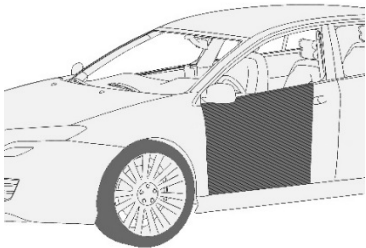
R-M Automotive Refinish Paints, Z.I. du Merret F-60676 Clermont de l'Oise Cedex, Tel. (+33) (0) 3 44 77 77 77, 04/2016

BLEND'ART

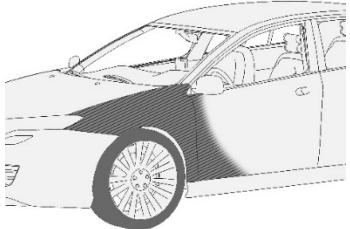
Окраска переходом на прилегающую деталь с использованием базовой эмали ONYX HD

A 2.3

1) ONYX EASY BLENDER A 2520

	Пропорция		
	смешивания:	ONYX EASY BLENDER A 2520	100% по об.
		HYDROMIX/ HYDROMIX SLOW	60% по об.
	Окрасочный		
	пистолет:	1.4 – 1.5 мм HVLP	
	Давление:	2.0 бар	
	Нанесение:	1 полный, мокрый слой на прилегающую деталь.	
Выдержка:	Без выдержки! Материал должен оставаться мокрым во время всего процесса окраски переходом. При высокой температуре, материал может быть нанесен после первого слоя ONYX HD.		

2) Первый слой ONYX HD


	Пропорция		
	смешивания:	ONYX HD	100% по об.
		HYDROMIX / HYDROMIX SLOW	60% по об.
	Окрасочный		
	пистолет:	1.4 – 1.5 мм HVLP	
	Давление:	2.0 бар	
	Нанесение:	1 полный слой на ремонтную деталь с переходом на сопряженную деталь (~ 2см)	
Выдержка:	Обдув зоны с нанесенным ONYX HD с использованием системы ventury		

BLEND'ART

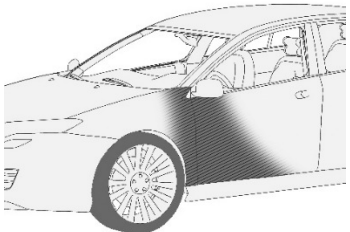
Окраска переходом на прилегающую деталь с использованием базовой эмали ONYX HD

А 2.3

3) Второй слой ONYX HD

	<p>Давление: 2.0 бар</p> <p>Нанесение: 1 нормальный слой на ремонтную деталь с переходом на сопряженную деталь (~ 5см)</p> <p>Выдержка: без выдержки</p>
---	---

3а) Окраска переходом в зоне сопряжения деталей и на прилегающую деталь (требуется только для светлых и чувствительных цветов)

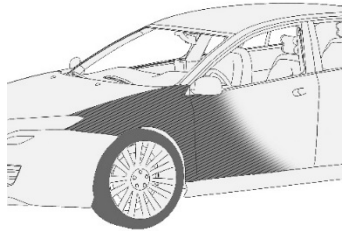
	<p>Пропорция смешивания:</p> <table><tr><td>ONYX HD + HYDROMIX (RFU)</td><td>100% по об.</td></tr><tr><td>ONYX EASY BLENDER A 2520 + HYDROMIX (RFU)</td><td>100% по об.</td></tr></table> <p>Давление: 1.0 – 1.5 бар</p> <p>Нанесение: 2 – 3 тонких слоя</p> <p>Выдержка: Обдув ремонтной и соседней деталей до поматовения с использованием системы ventury</p>	ONYX HD + HYDROMIX (RFU)	100% по об.	ONYX EASY BLENDER A 2520 + HYDROMIX (RFU)	100% по об.
ONYX HD + HYDROMIX (RFU)	100% по об.				
ONYX EASY BLENDER A 2520 + HYDROMIX (RFU)	100% по об.				

BLEND'ART

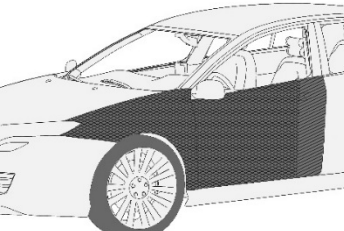
Окраска переходом на прилегающую деталь с использованием базовой эмали ONYX HD

A 2.3

4) Эффектный слой ONYX HD

	Пропорция смешивания:	ONYX HD HYDROMIX или смесь из Шаг 3а	100% по об. 60% по об.
	Давление:	1.5 – 2.0 бар	
	Нанесение:	1 один тонкий слой для совпадения эффекта на ремонтную деталь с переходом на сопряженную деталь.	
	Выдержка:	Выдержка до поматовения.	

5) RAPIDCLEAR C 2570

	Пропорция смешивания:	RAPIDCLEAR C 2570* H 2550 R 2200	300% по об. 100% по об. 100% по об.
	* Способ CHRONOLUX CP		
	Окрасочный пистолет:	1.4 – 1.5 мм HVLP	
	Application:	1 тонкий и 1 полный слой, с перекрытием.	
	Выдержка:	без выдержки	
Drying:	10 мин при 60°C		