

## UNO HD

### Окраска переходом на прилегающую деталь, переход с использованием CHRONOTOP V 2.1

#### Описание процесса

В случае невозможности достижения совпадения оттенков в пределах ремонтной детали, наиболее эффективным решением может быть окраска переходом на прилегающую деталь. Данная технология позволяет избежать тщательной колеровки, которая может потребовать длительного времени.

#### Подложки

- Наполнители R-M
- Автомобильные OEM покрытия, полностью высушенные и стойкие к воздействию растворителя
- Ремонтные покрытия, полностью высушенные и стойкие к воздействию растворителя

#### Требуемые продукты

- UNO HD
- CHRONOTOP
- PK 700 и PK 2000

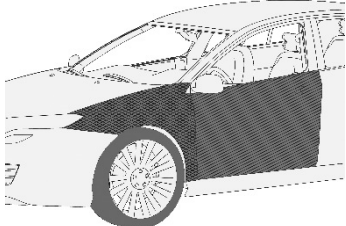
#### Инструкция по безопасности

Данные продукты могут содержать частицы < 0.1 мкм.

Данные продукты предназначены только для профессионального использования.

При использовании данных продуктов соблюдайте требования по безопасности и правила применения средств индивидуальной защиты.

#### 1) Подготовка поверхности

	<p>Очистка с <b>PK 700</b> или <b>PK 2000</b>.</p> <p>Сухая шлифовка наполнителя <b>P400</b>.</p> <p>Заматируйте зону перехода при помощи серой шлифовальной губки.</p> <p>Очистка с <b>PK 2000</b>.</p>
---	--

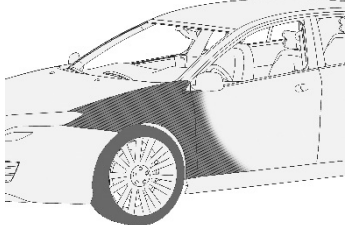
Данные, содержащиеся в этом документе, получены опытным путем. В виду наличия разных факторов, влияющих на технологию производства и применения нашей продукции, эти сведения не мешают технологам проводить дополнительные исследования; изложенные выше данные не являются полной гарантией отдельных свойств продукции, равно как и ее пригодности в специфических целях. Все описания, чертежи, фотографии, сведения, пропорции, вес и.т.д. приведены в данном документе лишь для общего сведения; они могут быть изменены без уведомления и не являются согласованной частью спецификации. Последняя версия преобладает над предыдущими версиями. Вы можете найти последнюю версию на нашем сайте [www.rmpaint.com](http://www.rmpaint.com) или от ваших поставщиков продукта. Лишь потребитель нашей продукции обеспечивает соблюдение правомочий собственника, действующих законов и законодательства.

R-M Automotive Refinish Paints, Z.I. du Merret F-60676 Clermont de l'Oise Cedex, Tel. (+33) (0) 3 44 77 77 77, 03/2015

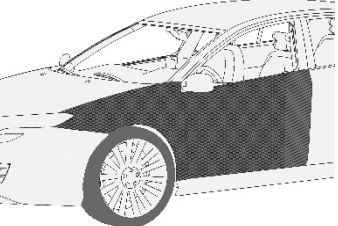
## UNO HD

Окраска переходом на прилегающую деталь, переход с использованием CHRONOTOP В 2.1

### 2) Нанесение UNO HD

	<b>Пропорция смешивания:</b> Смешайте эмаль UNO HD.	
	<b>UNO HD</b>	100% по об.
	<b>H 9000</b>	25% по об.
	<b>SC 850</b>	25% по об.
	<b>Нанесение:</b> 2 слоя переходом на прилегающую деталь.	
	<b>Выдержка:</b> 10 – 15 минут	

### 3) Нанесение CHRONOTOP

	<b>Пропорции смеси:</b> CHRONOTOP	100
	<b>H 9000</b>	25
	<b>BC 020</b>	25-50
	<b>Нанесение:</b> 2 слоя распыления, укрытие	
	<b>Сушка:</b> 30 минут при 60°C	